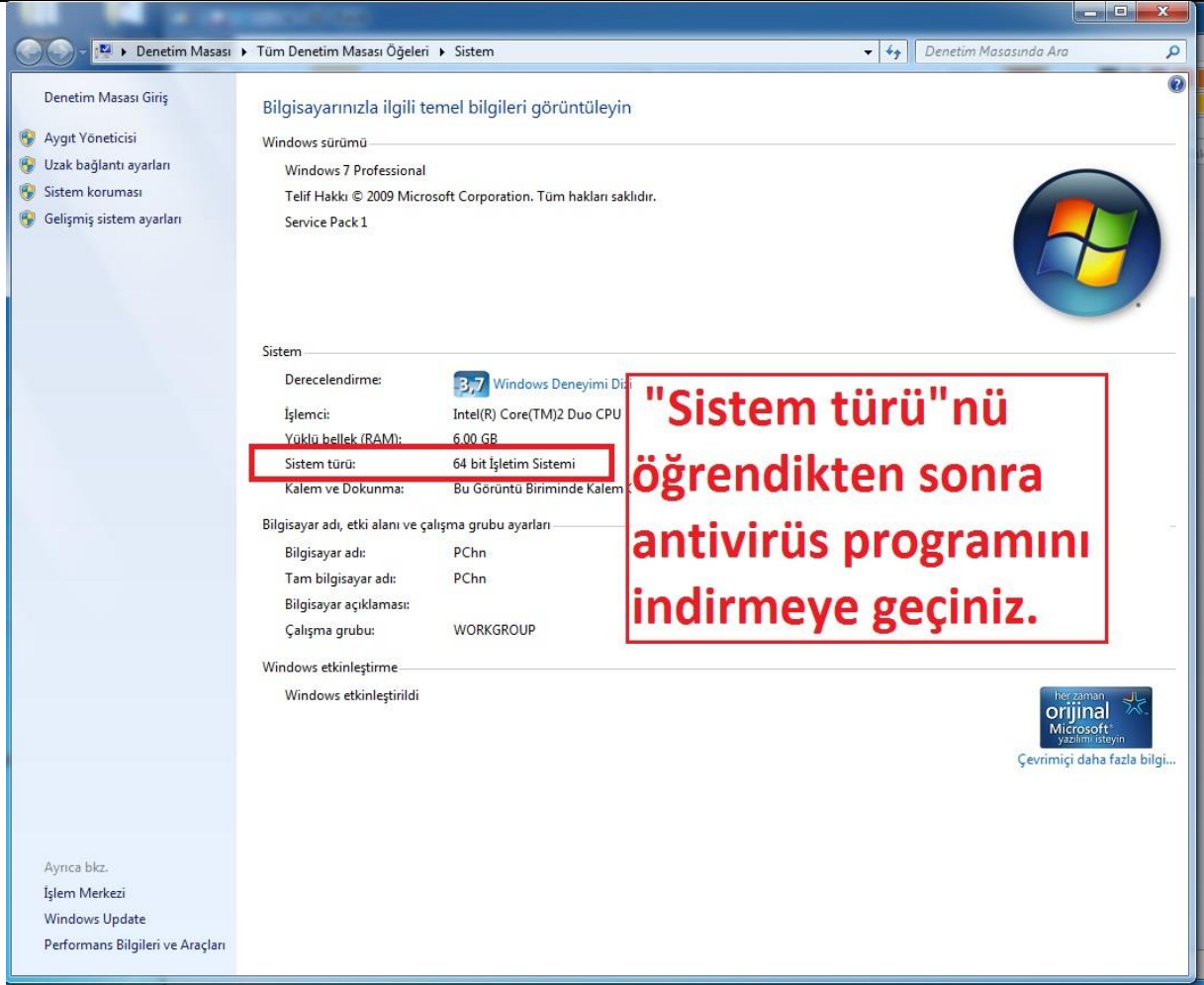


**Masaüstünde bulunan
"Bilgisayarım"
simgesine sağ tıklayıp
"Özellikler"i açınız.**



Ayrıca bkz.
İşlem Merkezi
Windows Update
Performans Bilgileri ve Araçları

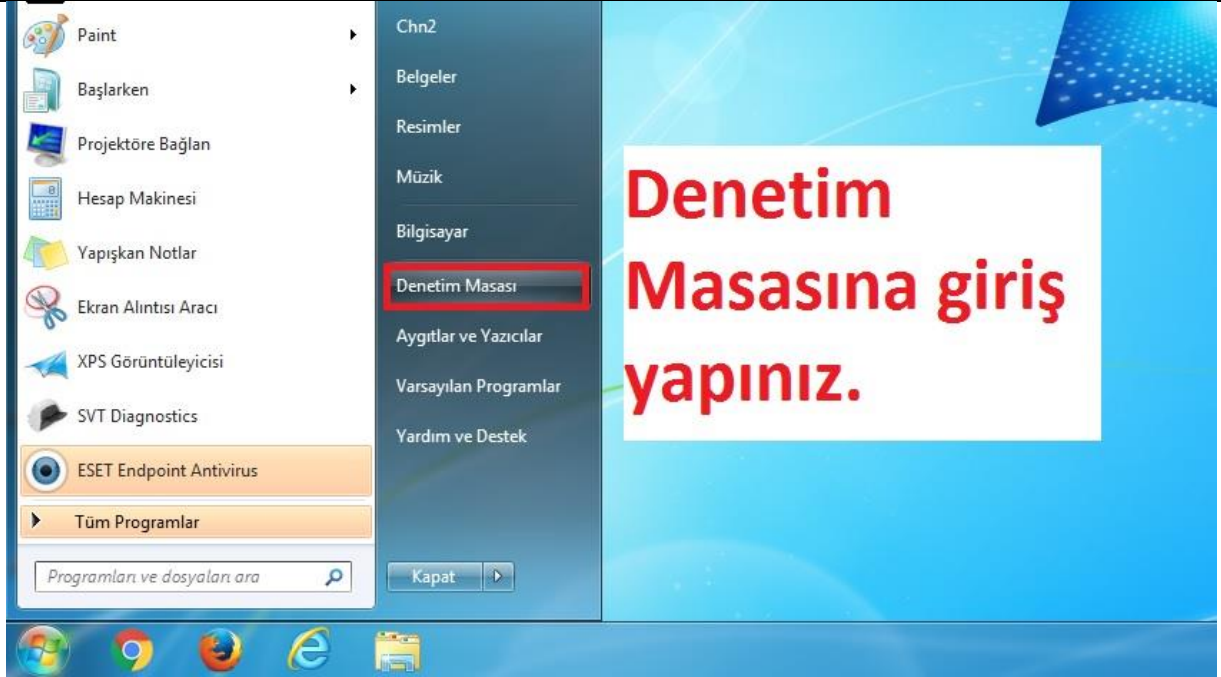
her zaman
orijinal
Microsoft
yazılımı isteyin
Çevrimiçi daha fazla bilgi...

Eğer işletim sisteminiz

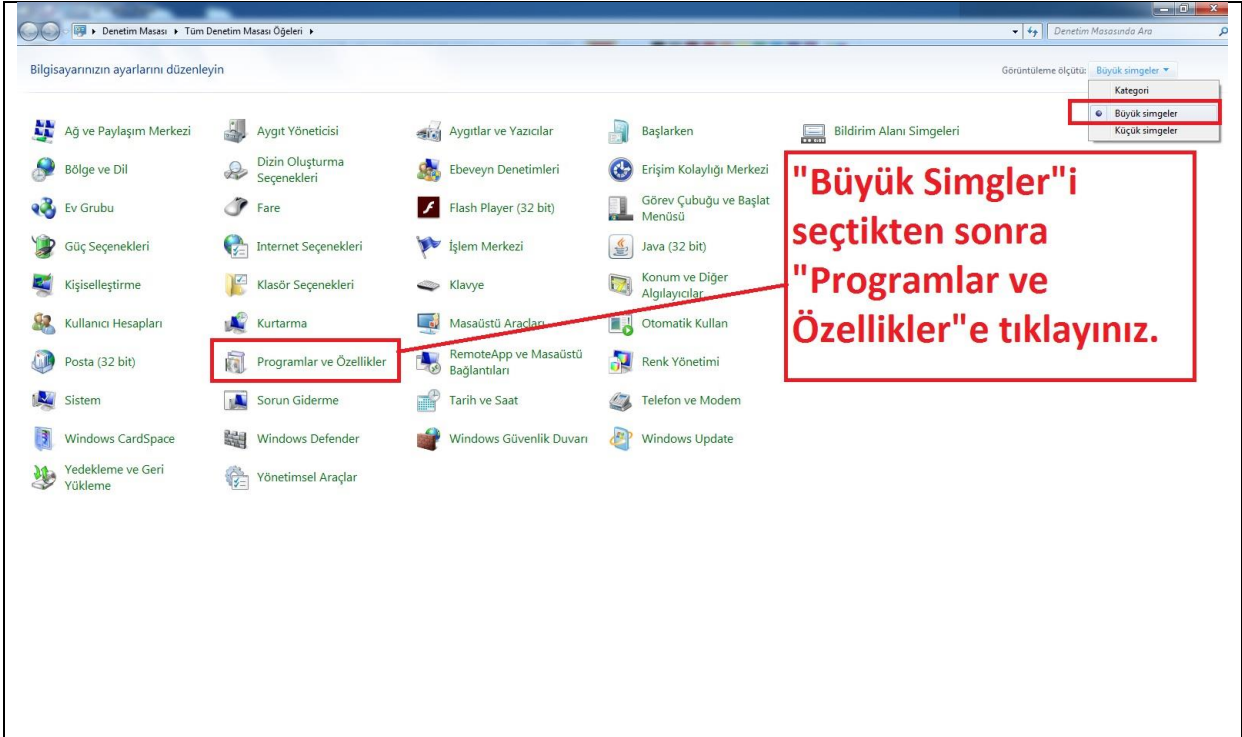
3 Windows 7 ise

öncelikle Eset Antivirüs programının eski sürümünü bilgisayardan kaldırınız.

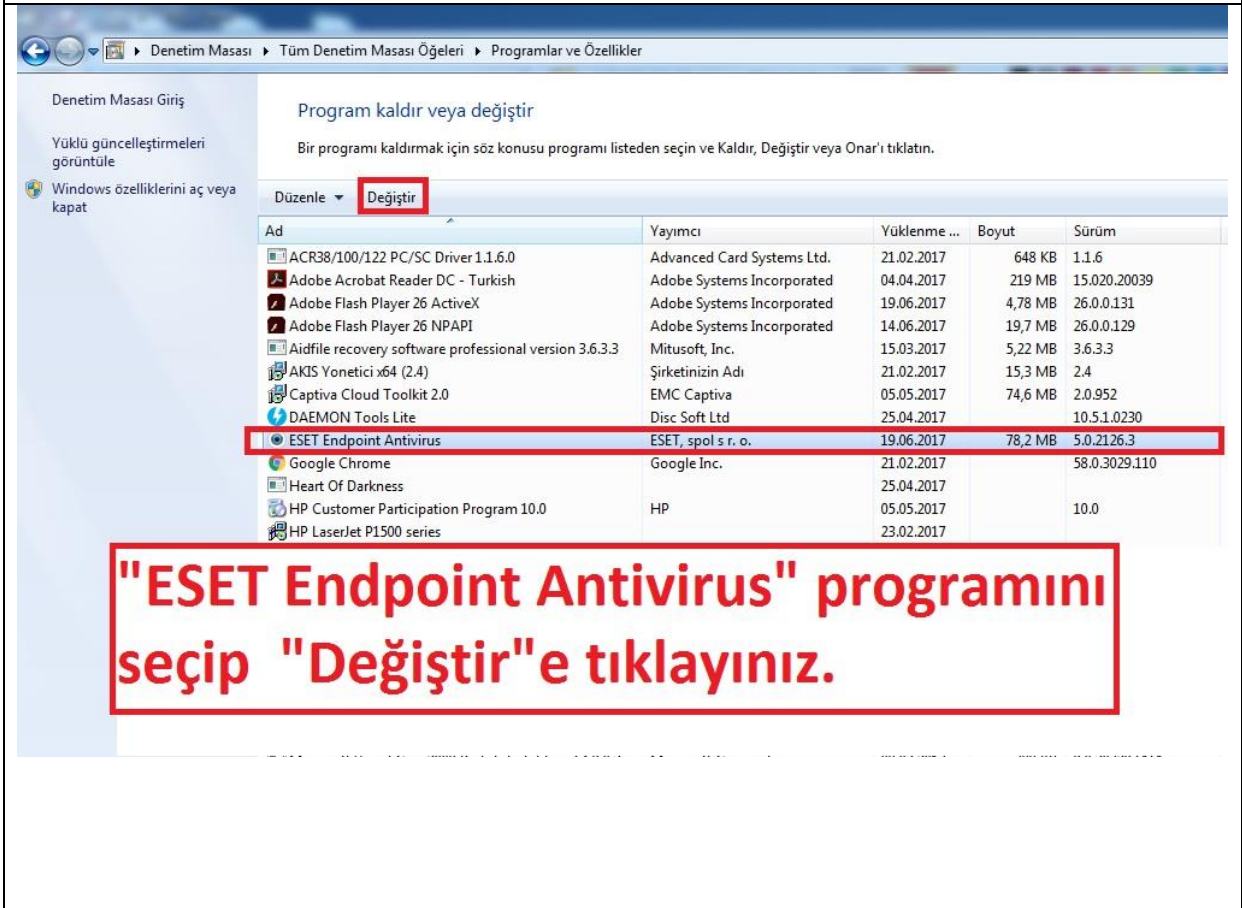
4



5



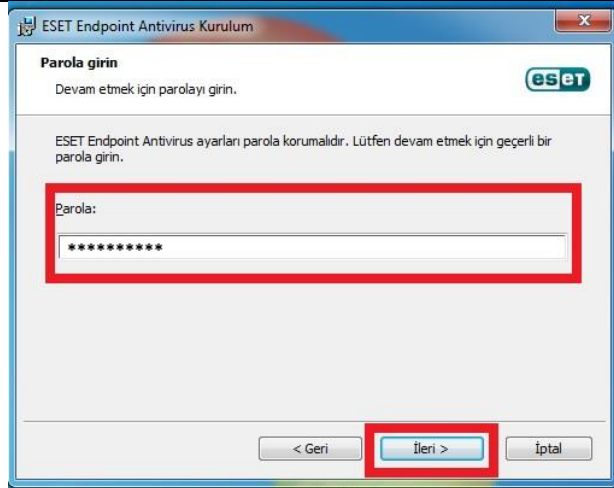
6



7

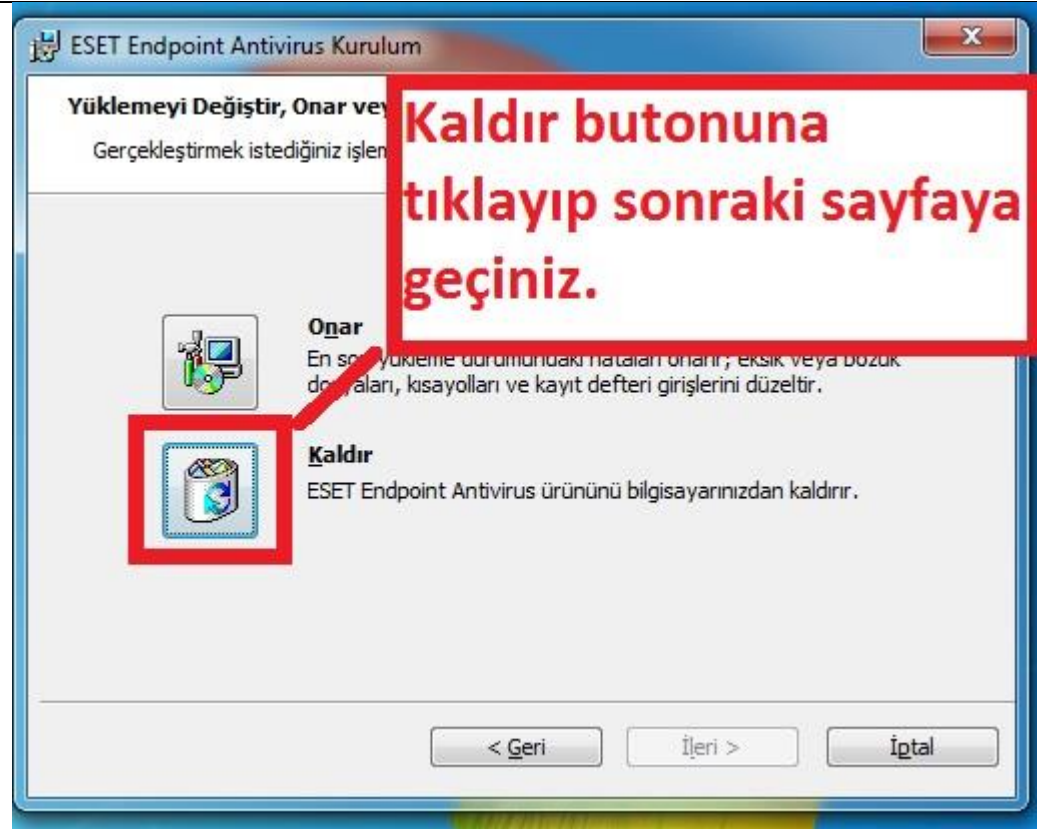


8

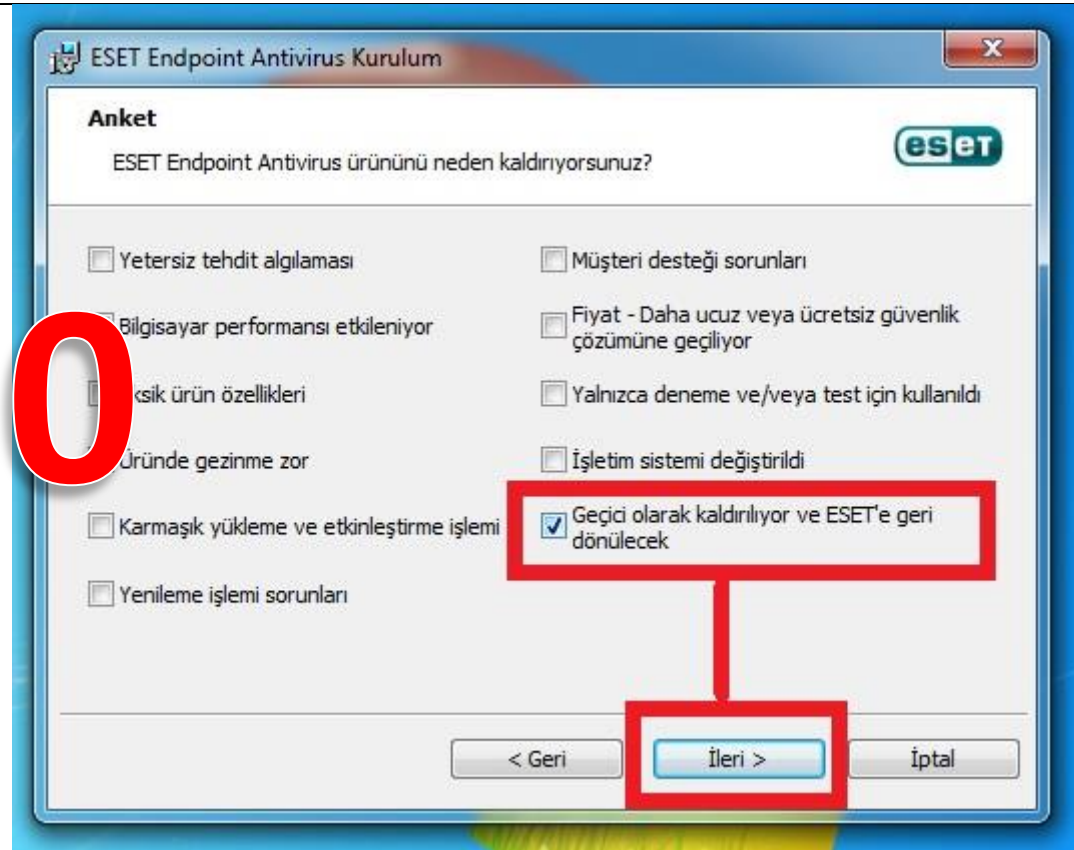


Parola kısmına !eset!2012* giriniz. Eğer yanlış ise antivir şifresini girip İleri butonuna tıklayınız.

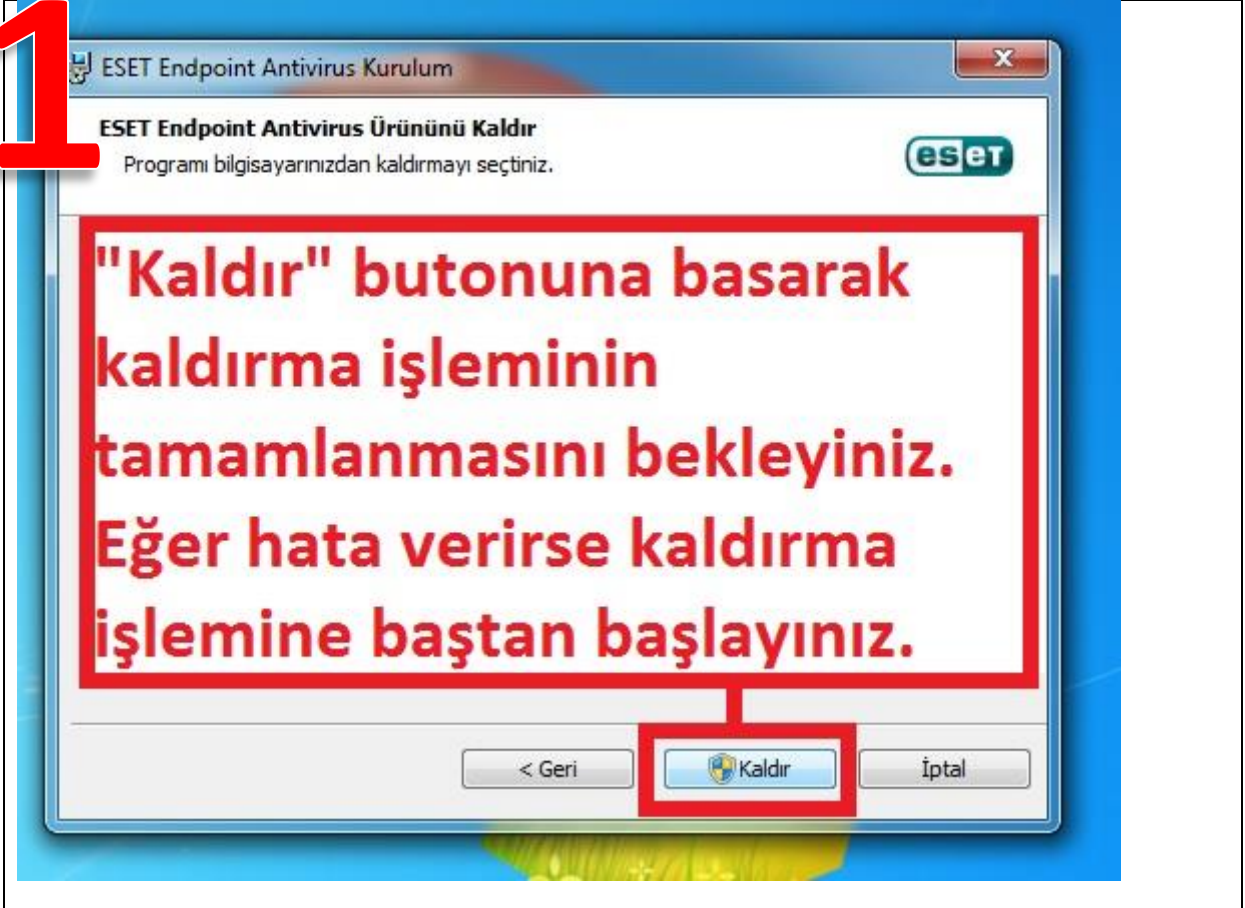
9



10



1 1



Bilgi İşlem Daire Başkanlığı web sayfasında(bidb.karatekin.edu.tr) bulunan linkten programı indiriniz.

12

BİLGİ İŞLEM DAİRE BAŞKANLIĞI

Anasayfa Personel Eduroam Bilgi Bankası Faaliyetlerimiz İş Akış Şemaları Hizmetler Hassas Görevler İletişim

DUYURULAR

- 2016 Yılı Faaliyet Raporu
- Microsoft Outlook 2010 Ayarları
- Kurum Mail Hesabını Başka Mail Hesabına Bağlama
- Kurum Mail Hesabını Başka Mail Hesabına Bağlama
- 2015 Yılı Faaliyet Raporu
- Microsoft Outlook 2010 Ayarları
- Uzak Masaüstü Yazılım ve Uzak Masaüstü Bağlantısı
- SPSS Programını kurmak için tıklayınız.
- Teknik Servis Talep Formu
- Öneri ve İstek formu sayfamızda kullanıma açıldı.

İlgili Bağlantılar

Eduroam Teknik Servis Talep Formu Programlar e-İmza Bilgi Bankası **Antivirüs** Uzaktan Bağlantı İp Adresiniz

İşaretili Antivirüs sekmesine tıklayınız.

13

Programlar
Bilgisayarınızda kullanabileceğiniz ücretsiz programlar yantarıfta listelenmiştir. Bağlantılara tıklayarak programların kurulum dosyalarını bilgisayarınıza indirebilirsiniz. Desteğe ihtiyaç duyarsanız Teknik Servis birimimizle görüşebilirsiniz.

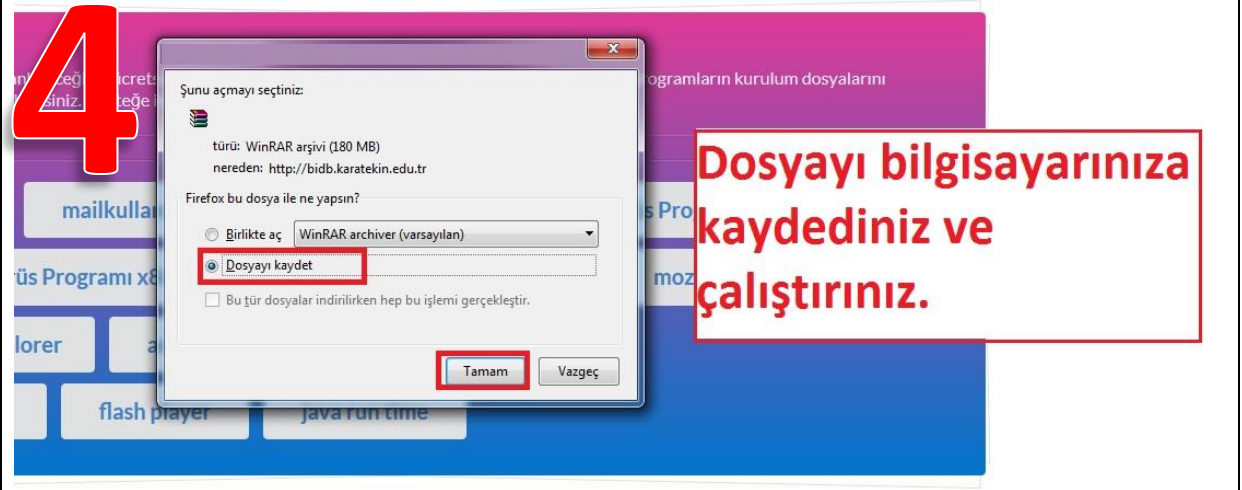
EDUROAM SİSTEMİ LİSTESİ

Eset Kaldırma Eset Nasıl Kurulur? **Eset Antivirüs Programı 64 Bit** Eset Antivirüs Programı 32 Bit

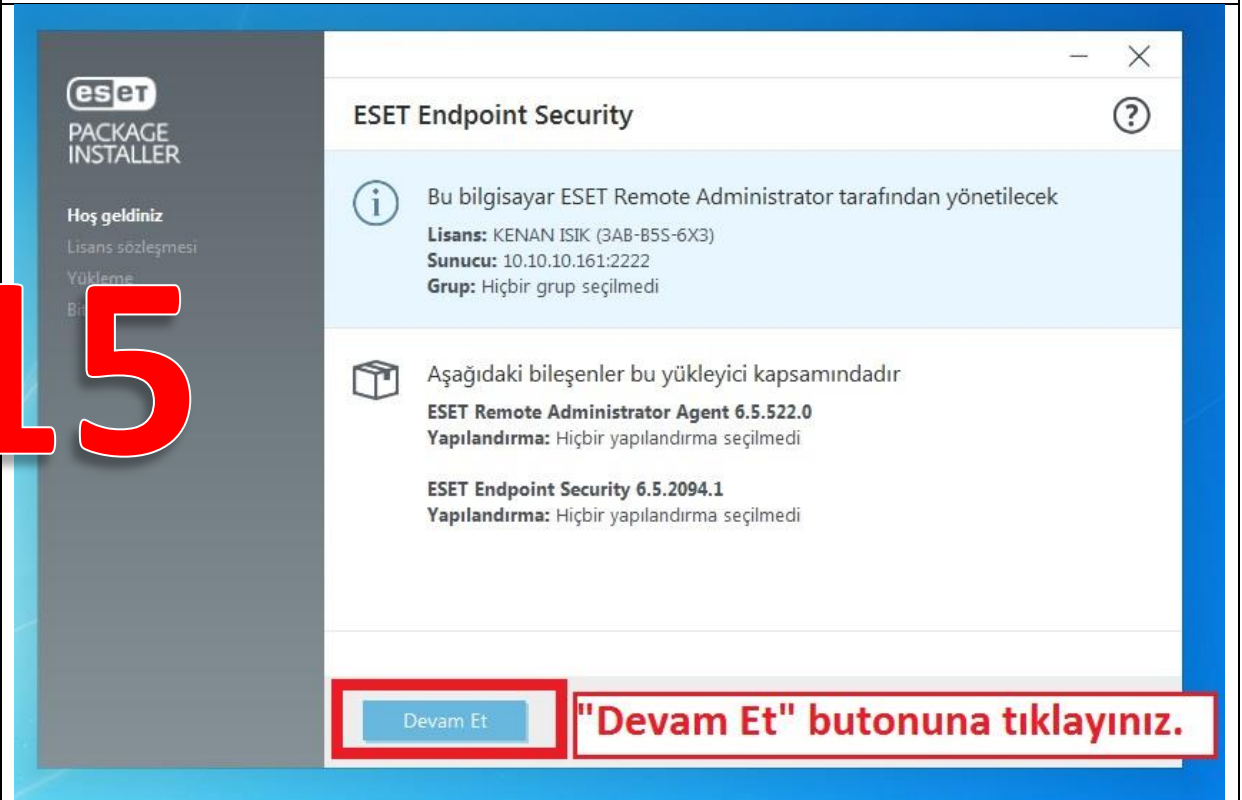
aammy mailkullanım klitecodecpack
mozilla firefox internet explorer adobe re
flashplayer flash player java run time

Bilgisayarınızın sistem türüne uygun olan antivirüs programını indiriniz.

14



15



16

"Kabul Ediyorum" butonuna tıklayınız.

eset
PACKAGE
INSTALLER

Hoş geldiniz
Lisans sözleşmesi
Yüklemeye başlanıyor
Bitir

Son kullanıcı lisans sözleşmesi - ESET Endpoint Security

ÖNEMLİ: Karşıdan yükleme, yükleme, kopyalama veya kullanmadan önce, lütfen bu ürüne ilişkin aşağıdaki hükümleri dikkatlice okuyun. **YAZILIMI KARŞIDAN YÜKLEYEREK, YÜKLEYEREK, KOPYALAYARAK VEYA KULLANARAK, BU HÜKÜM VE KOŞULLARI ONAYLADIĞINIZI İFADE ETMİŞ SAYILIRSINIZ.**

Yazılım Son Kullanıcı Lisans Sözleşmesi.

Einsteinova 24, 851 01 Bratislava, Slovakya Cumhuriyeti adresinde mukim ve Bratislava I. Bölge Mahkemesinin Ticari Sicil Kaydında Bölüm Sro, Giriş No 3586/B, İşyeri Sicil Numarası: 31 333 535 olarak kayıtlı ESET, spol. s r. o. veya ESET Grubu'na ait diğer bir şirket (buradan sonra "ESET" veya "Sağlayıcı" olarak anılacaktır) tarafından ve fiziksel veya tüzel bir kişi olan siz (buradan sonra "Siz" ya da "Son Kullanıcı" olarak anılacaktır) arasında yapılan bu Yazılım Son Kullanıcı Lisans Sözleşmesi (buradan sonra "Sözleşme" olarak anılacaktır) koşullarına göre, size bu Sözleşmenin 1. Maddesinde tanımlanan Yazılımı kullanım hakkı tanınır. Bu Sözleşmenin 1. Maddesinde tanımlanan Yazılım bir veri tasvirinde saklanabilir, elektronik posta üzerinden gönderilebilir.

[Yazdır...](#) [Kaydet](#)

17

"İstenmeyen devre dışı bırak"ı seçip "Yükle" butonunu tıklayınız.

PACKAGE
INSTALLER

Hoş geldiniz
Lisans sözleşmesi
Yüklemeye başlanıyor
Bitir

Koruma ayarları

Size her zamankinden daha iyi bir güvenlik sistemi sağlamamıza yardımcı olun.

ESET LiveGrid® geri bildirim sistemi şüpheli nesnelere hakkında bilgiler toplamamıza olanak sağlayan, dünya genelinde 100 milyondan fazla sensör kullanmaktadır. Bu nesnelere bulut tabanlı saygınlık sistemimizi kullanarak algılama mekanizmaları oluşturmak için otomatik olarak işleriz. Ardından, maksimum düzeyde korunmanızı sağlamak için bunları hemen uygulamaya geçiririz.

ESET LiveGrid® geri bildirim sistemini etkinleştir (önerilir)

İstenmeyen Türden Olabilecek Uygulamaların Algılanması

ESET istenmeyen türden olabilecek uygulamaları algılayabilir ve bunları yüklenmeden önce onay ister. İstenmeyen türden olabilecek uygulamalar güvenlik riski taşıyabilir ancak bilgisayarın performansını, hızını ve güvenilirliğini etkileyebilir veya bilgisayarın davranışında değişikliklere neden olabilir. Bunlar genellikle yükleme işleminden önce kullanıcının onayını gerektirir.

İstenmeyen türden olabilecek uygulamaların algılanmasını etkinleştir
 İstenmeyen türden olabilecek uygulamaların algılanmasını devre dışı bırak

[Yükleme klasörünü değiştir](#)

18

eset
PACKAGE
INSTALLER

Hoş geldiniz
Lisans sözleşmesi
Yükleme
Bitir

Yükleme başarılı

ESET Endpoint Security bilgisayarınıza başarıyla yüklendi. Bilgisayarınız virüs ve kötü amaçlı yazılımlar için sürekli olarak kontrol edilecek.

Ürün kurulumunu tamamlamak ve etkinleştirme işlemine başlamak için *Bitti* seçeneğine tıklayın.

Güvenlik hakkında bilgi ed...
ESET'e bağlanın: [f Facebook](#)

**Yükleme Başarılı olarak tamamlanmıştır...
Eğer bu aşamaya gelmeden herhangi bir hata görülürse bilgisayarınız yeniden başlatmanız gerekmektedir. Tekrar kurulumu gerek yoktur!**

Bitti